



МИНИСТЕРСТВО ТРУДА  
И СОЦИАЛЬНОЙ ЗАЩИТЫ  
РОССИЙСКОЙ ФЕДЕРАЦИИ

## ГОСУДАРСТВЕННАЯ ПОЛИТИКА ПО СНИЖЕНИЮ ДОХОДНОГО НЕРАВЕНСТВА И БЕДНОСТИ: СТАТИСТИКА, ТЕКУЩИЕ РЕЗУЛЬТАТЫ И ЗАДАЧИ

Директор Департамента демографической и семейной политики  
Министерства труда и социальной защиты Российской Федерации

Андрей Игоревич Галкин

*Заседание Научно-консультативного совета по правовым,  
психологическим и социально-экономическим  
проблемам общества Отделения общественных наук РАН*

10 июня 2023 года



# ДОХОДЫ, УРОВЕНЬ БЕДНОСТИ, СОЦИАЛЬНОЕ НЕРАВЕНСТВО

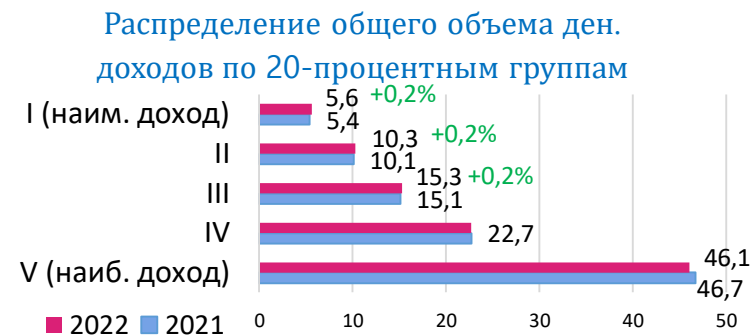
В 2022 году в России проживает **146,4** млн. чел., из них **14,3** млн. (9,8%) являются бедными

Величина прожиточного минимума **14 375** ₽

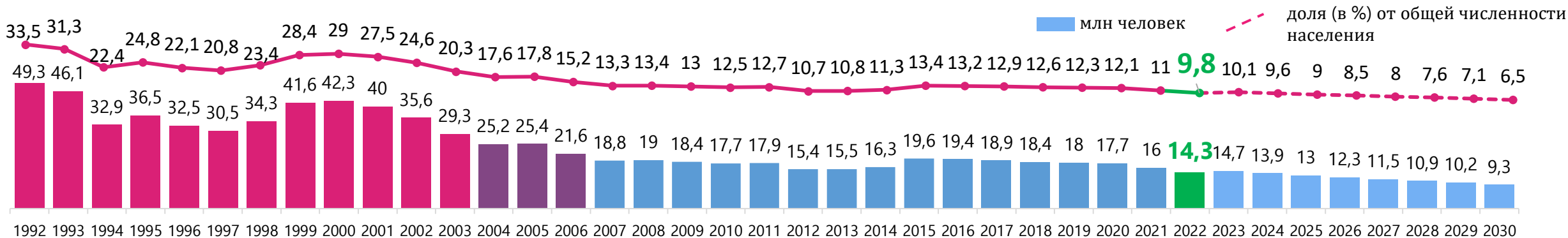
Величина минимального размера оплаты труда **16 242** ₽

Величина границы бедности **13545** ₽

В России применяются относительные монетарные подходы к установлению ключевых показателей в социальной сфере



В 2022 году достигнуты наименьшие показатели неравенства и уровня бедности



# РЕАЛИЗОВАННЫЕ МЕРЫ АКТИВНОЙ ГОСУДАРСТВЕННОЙ ПОЛИТИКИ

## Основные меры, влияющие на благосостояние граждан

1. Рост бюджета на **социальную сферу**
2. Индексации **пенсий**
3. Семейные **пособия**
4. Меры по поддержке **рынка труда**



## Ключевые факторы, повлиявшие на уровень бедности в 2022 году

1. Повышение прожиточного минимума, минимального размера оплаты труда и пенсий с 1 июня 2022 года на 10% (15 млн бедных, **4 млн работающих граждан и 35 млн пенсионеров**)
2. Реализация соцконтракта (**880 тыс. чел.**)
3. Выплаты малоимущим семьям на детей **8-17 лет (5,1 млн детей)**
4. Выплаты малоимущим семьям на детей 3-8 лет и беременным женщинам (**4,2 млн детей и 477 тыс. берем. женщин**)
5. Индексация пособий по инфляции (**16 млн человек**)
6. Низкий уровень безработицы (**3,9% в среднем за 2022 год**)
7. Рост заработных плат

Меры,  
направленные  
на самых бедных

## Краткие выводы и результаты

В 2022 году уровень бедности находится на историческом минимуме, **9,8%** населения являются бедными (**14,3 млн. чел.**)

Доход **1 группы** (10% наиболее бедных) по итогам 2022 года вырос на **3941 Р (+41%)**



# ОСНОВНЫЕ ИНСТРУМЕНТЫ ПО БОРЬБЕ С БЕДНОСТЬЮ И НЕРАВЕНСТВОМ

## Единое пособие

Предоставляется **беременным женщинам и детям до 17 лет**, охватывая наиболее крупную категорию бедных граждан

В плане охватить 10 млн граждан  
Средний размер – 15 тыс. ₽

### Промежуточные итоги

Предоставляется дифференцированно в зависимости от доходов – в размере **50, 75** или **100% прожиточного минимума**

**72,5%** получают его в макс. размере

Назначено на **5,5 млн детей** и **200 тыс. беременных женщин**

Запущено с 2023 года

## Социальный контракт

Предоставляется **всем гражданам**, имеющим доход ниже **прожиточного минимума**

В плане заключить 250 тыс. контрактов  
Макс. размер – 350 тыс. ₽

### Промежуточные итоги

В 2022 году охвачено порядка **6,1% (875,6 тыс.) бедных**

**Почти каждый третий выходит из бедности.** У **71%** увеличиваются доходы.

Запущен с 2013 года

## Региональные программы

Аналитический инструмент, позволяющий регионам оценивать **текущую ситуацию** по сокращению бедности

В плане утвердить во всех регионах

### Промежуточные итоги

На основании свода мер соцподдержки регион может **корректировать** проводимую **политику** в сфере благополучия населения

Экспертные оценки позволяют определить **достижимость стратегических задач** регионов

Запущены с 2020 года

## Реестр бедных

Аналитический инструмент, позволяющий проводить глубокий анализ структуры бедности

Запуск с 2024 года

### Планируемые возможности

Актуальный **перечень нуждающихся**

Анализ и прогнозирование **влияния мер** на благосостояние



# МЕХАНИЗМ СОЦИАЛЬНОГО КОНТРАКТА



**Социальный контракт - помощь государства по поиску работы, открытию собственного дела и преодолению трудной жизненной ситуации**

## Кто может заключить социальный контракт?



- ✓ малоимущие семьи
- ✓ малоимущие одиноко проживающие граждане

## МЕРОПРИЯТИЯ СОЦИАЛЬНОГО КОНТРАКТА



### ПОИСК РАБОТЫ

- ✓ **4 выплаты** в размере прожиточного минимума
  - ✓ до **30 тыс. Р** на обучение
- ✓ оплата расходов на стажировку
- ✓ стипендия в размере **1/2 прожиточного минимума** на период обучения



### ОТКРЫТИЕ ИП

- ✓ единовременная выплата в размере до **350 тыс. Р**
- ✓ до **30 тыс. Р** на обучение



### ВЕДЕНИЕ ЛПХ

- ✓ единовременная выплата в размере до **200 тыс. Р**
- ✓ до **30 тыс. Р** на обучение

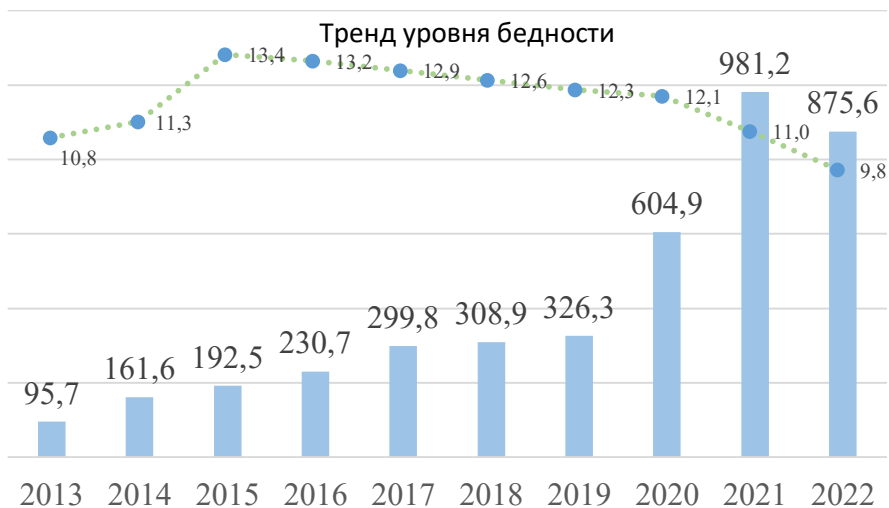


### ПРЕОДОЛЕНИЕ ТЖС

- ✓ выплаты в размере **прожиточного минимума** на срок контракта (не более 6 мес.)



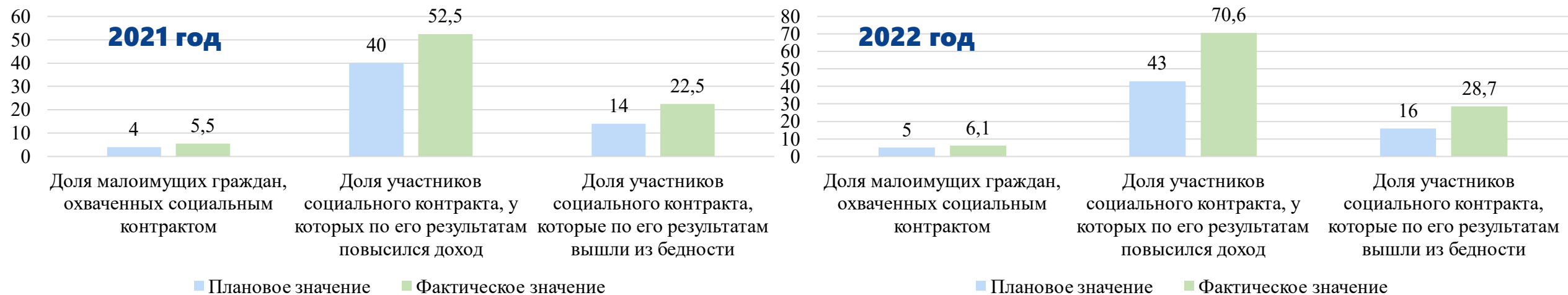
## ОХВАТ СОЦИАЛЬНЫМ КОНТРАКТОМ МАЛОИМУЩИХ ГРАЖДАН



- ✓ На семьи с детьми приходится **69%** контрактов
- ✓ В 2022 охвачено порядка **6,1%** бедных, из которых **28,7%** вышли из бедности, а **71%** увеличили доходы
- ✓ В среднем после реализации социального контракта доход увеличивается в **2 раза**

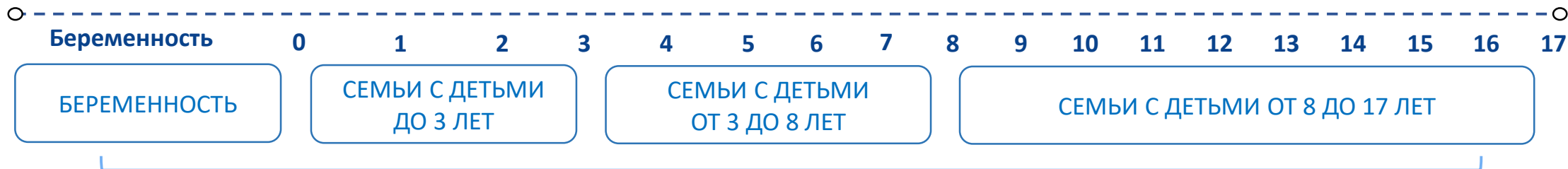
**Охват малоимущих граждан социальным контрактом с 2013 по 2022 годы**

# ДОСТИЖЕНИЕ ПЛАНОВЫХ ПОКАЗАТЕЛЕЙ РЕАЛИЗАЦИИ СОЦИАЛЬНОГО КОНТРАКТА



# ЦЕЛОСТНАЯ СИСТЕМА ПОДДЕРЖКИ СЕМЕЙ С ДЕТЬМИ

## Единое пособие



Единое пособие для **10 млн**  
детей и беременных женщин





# ЗАДАЧИ ПО ПРЕОДОЛЕНИЮ БЕДНОСТИ И МИНИМИЗАЦИИ РИСКОВ ЕЕ НАСТУПЛЕНИЯ

## Индексация пенсий и пособий

1. Снижение негативных **инфляционных эффектов**.
2. Снижение **доходного неравенства** социально-уязвимых групп населения.

## Снижение напряженности на рынке труда

1. Обучение с последующим трудоустройством - **200 тыс. чел.**
2. Стимулирование найма – **>20 тыс. чел.**
3. Мероприятия по повышению **трудовой мобильности** и др. меры.

## Повышение зарплат

1. **Ускоренное** повышение МРОТ.
2. Поддержание роста доходов работников **бюджетного сектора**.
3. Поддержание роста доходов остальных **категорий трудящихся**.

## Подготовка кадров для экономики

1. **Изменение структуры приема абитуриентов** в сторону востребованных специальностей.
2. **Расширение стажировок и практик** на ключевых предприятиях и др. меры.

## Борьба с теневой занятостью

1. Ведение реестра работодателей с **признаками теневой занятости**.
2. Рискоориентированный контроль: **проверки предприятий** на основании данных мониторинга зарплаты и др. меры.

## Реализация принципов Социального казначейства

1. Перевод **42** федерал. мер соцподдержки в формат «Социального казначейства».
2. **Проактивное информирование** граждан о положенной им соцподдержке.
3. Увеличение количества жизненных событий с проактивным информированием.





МИНИСТЕРСТВО ТРУДА  
И СОЦИАЛЬНОЙ ЗАЩИТЫ  
РОССИЙСКОЙ ФЕДЕРАЦИИ

## СПАСИБО ЗА ВНИМАНИЕ!

Директор Департамента демографической и семейной политики  
Министерства труда и социальной защиты Российской Федерации

Андрей Игоревич Галкин

*Заседание Научно-консультативного совета по правовым,  
психологическим и социально-экономическим  
проблемам общества Отделения общественных наук РАН*

10 июня 2023 года

